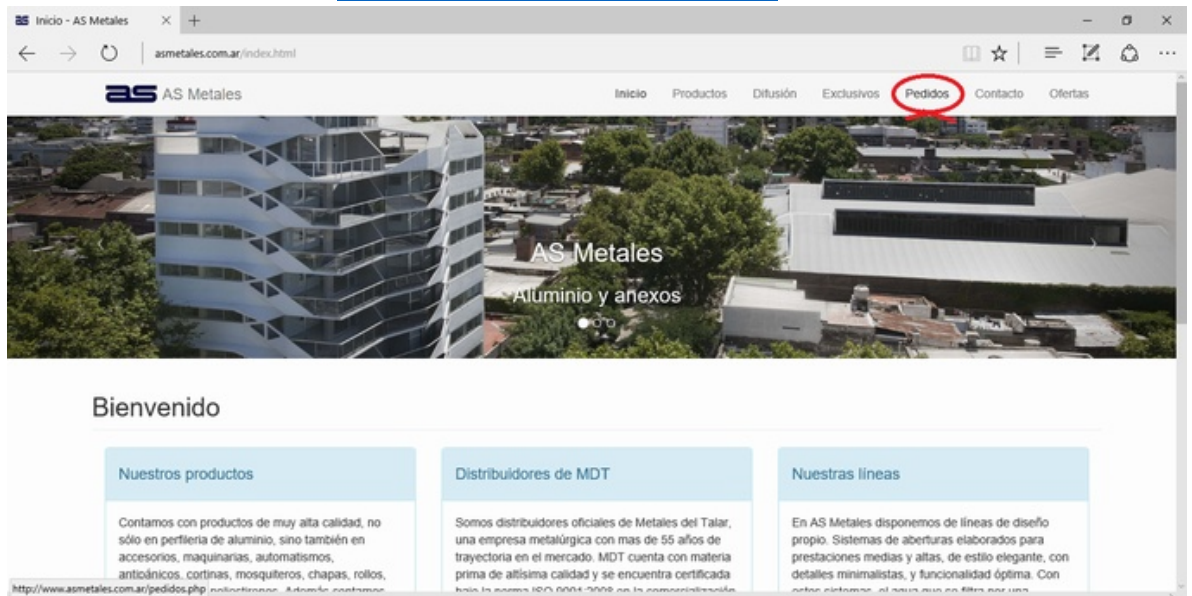
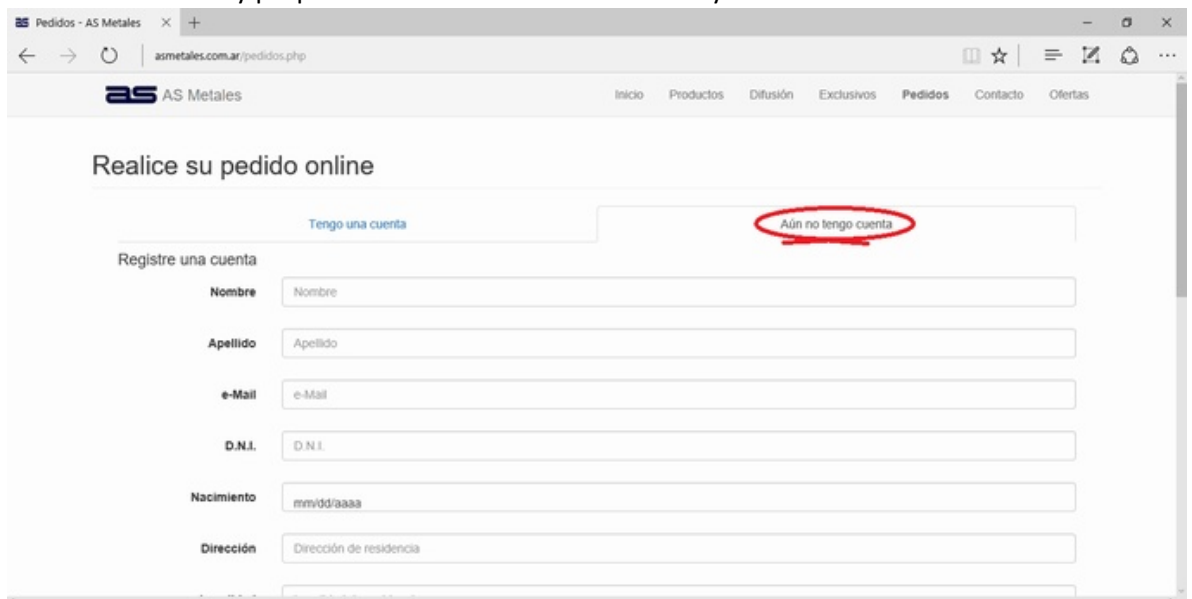


## Cómo utilizar nuestro sistema de pedidos online paso a paso

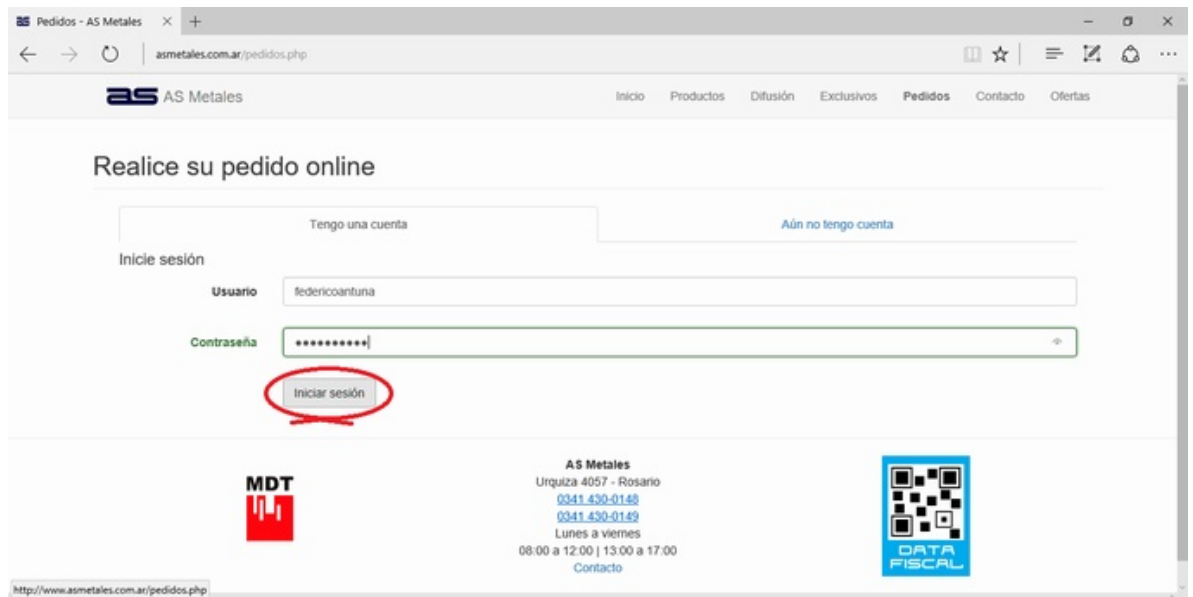
1. En nuestro sitio web ([www.asmetales.com.ar](http://www.asmetales.com.ar)), ingrese a la sección pedidos desde el menú o bien abra el enlace [www.asmetales.com.ar/pedidos.php](http://www.asmetales.com.ar/pedidos.php).



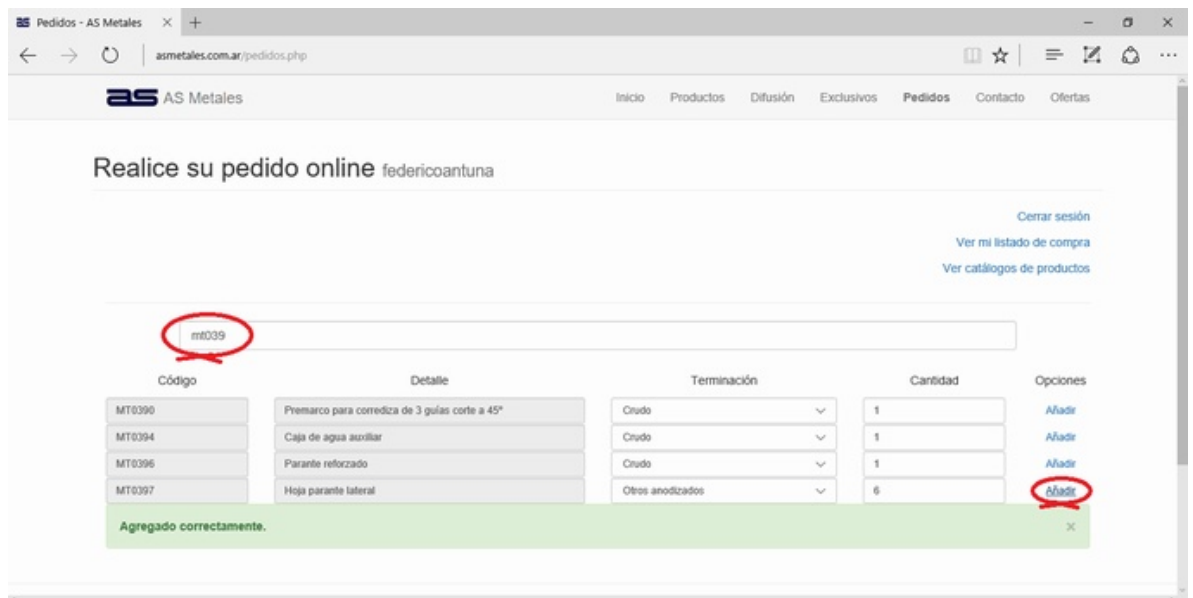
2. (Obviar este paso si ya posee una cuenta) Una vez allí haga click en “Aún no tengo una cuenta”, complete todos sus datos y haga click en registrarse. En el transcurso de las siguientes 48 horas hábiles nos contactaremos con usted para confirmar sus datos, habilitar su cuenta y proporcionarle un nombre de usuario y contraseña.



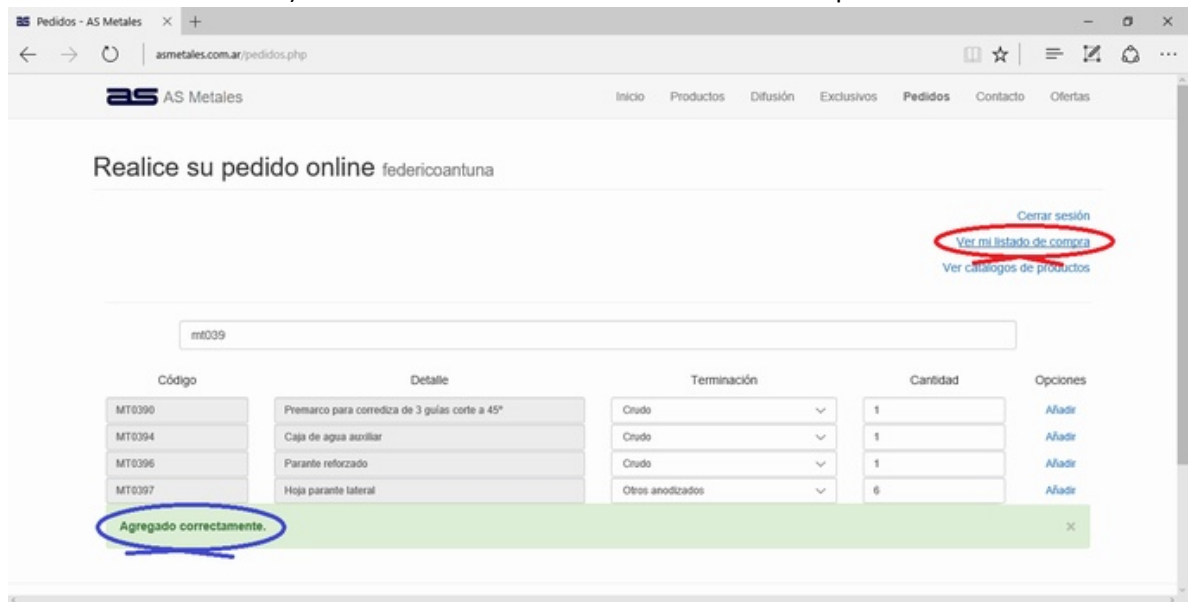
3. Si ya recibió su nombre de usuario y su contraseña, ingrese al sistema en el enlace que se indica en el paso 1 completando los campos respectivamente y haciendo click en el botón “Iniciar sesión”.



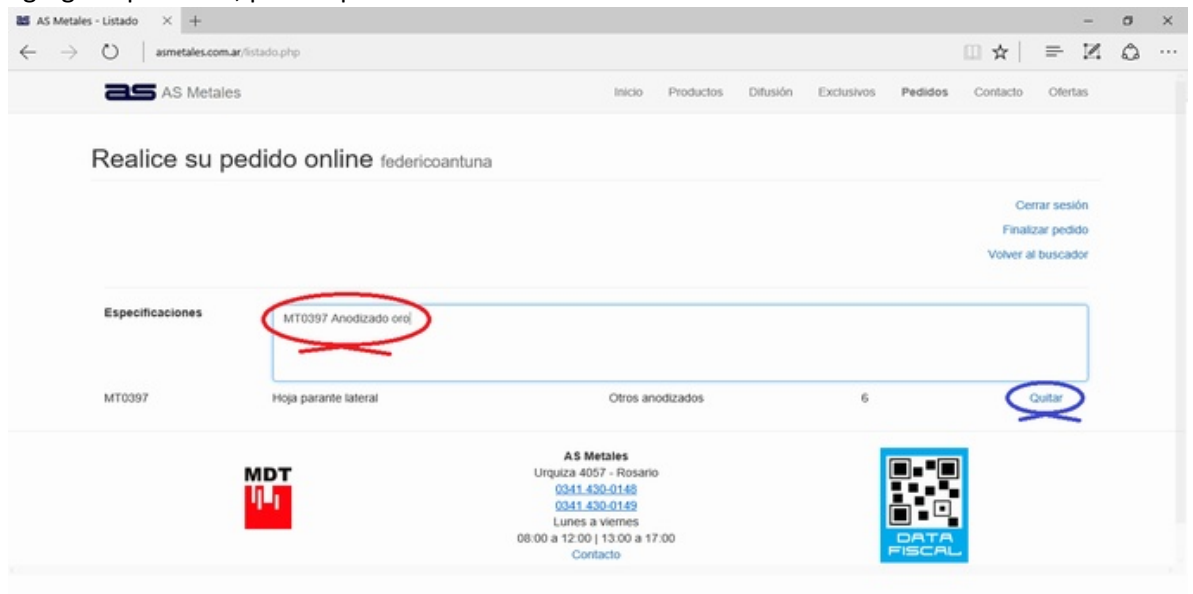
4. En el buscador debe ingresar el código del producto que desea buscar y a medida que lo ingresa, verá que se modifica el listado de productos que aparecen debajo de este. Cuando visualice el producto que busca, elige su color (en caso de estar disponible) y la cantidad que desea (barras en caso de ser perfiles). Si desea algún color especial, anodizado especial o cualquier otro detalle que no se encuentre en las opciones disponibles, puede elegir (“Otros pintados” u “Otros anodizados”) especificarlo más adelante.



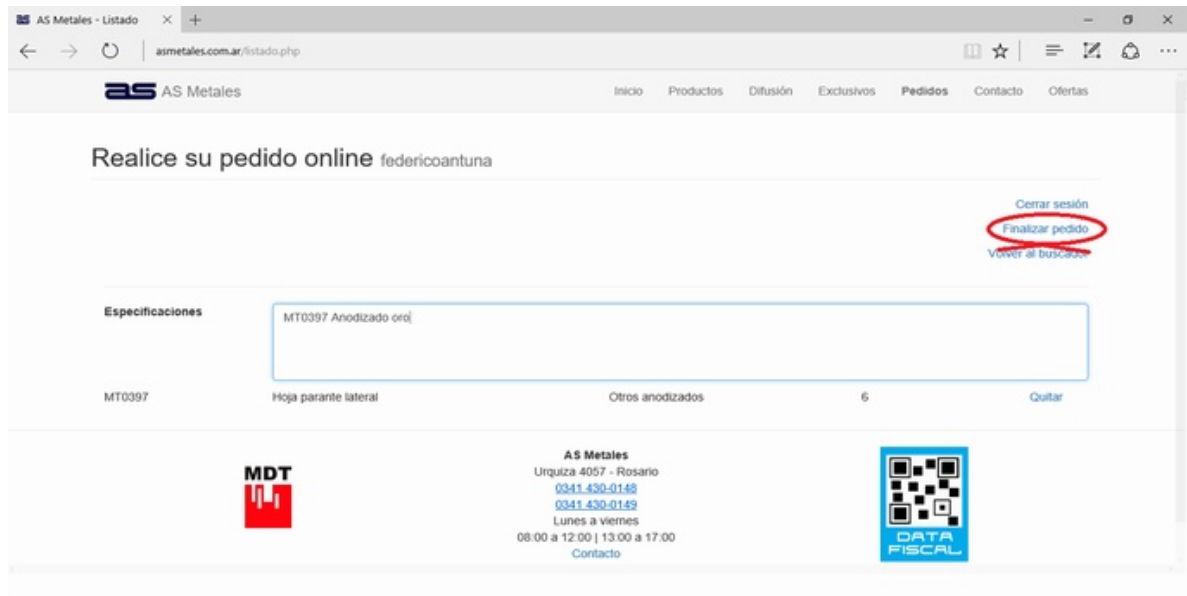
5. Cuando termine de seleccionar correctamente todos los artículos y cantidades que desea de cada uno (podrá observar que se despliega un “cartel” que avisa que este fue añadido correctamente) deberá hacer click en “Ver mi listado de compra”.



6. En la sección “Especificaciones” puede aclarar cualquier detalle especial (como se menciona en el paso 4) que desee o hacernos llegar cualquier observación sobre el pedido que está realizando. Si al revisar el pedido observa que algún artículo fue agregado por error, puede quitarlo haciendo click en “Quitar”.



7. Una vez revisado el pedido, puede hacer click en “Finalizar pedido” para que éste nos sea enviado a nosotros. Una copia de lo que usted ha solicitado llegará a su correo electrónico para que pueda tener una constancia de lo que nos ha solicitado.



### Notas adicionales

Es conveniente siempre cerrar la sesión al terminar de realizar los pedidos, por razones de seguridad, cada 15 minutos de inactividad se cerrará automáticamente.

### Ventajas del nuevo sistema

- Control y seguimiento de pedido enviados.
- Prioridad en el material disponible.
- Seguimiento registrado del pedido.
- Pronta respuesta de la situación del pedido.
- Reducción de las probabilidades de error.
- Información de faltantes con fechas estimativas de entrega.
- Mejoramiento de los canales de comunicación.
- Medio económico, eficaz y rápido.
- Agilidad, ya que, los pedidos se realizan en cuestión de minutos.
- Mayor versatilidad. El pedido puede ser extenso o ampliado sin dificultad.
- Mayor confiabilidad y seguridad. Cuenta personalizada y clave de acceso.
- Mayor eficacia. Sin demoras. Sin esperas.
- Analizable. Al tener un registro de los pedidos puede utilizar esta herramienta para evaluar su crecimiento. Hacer estadísticas.
- Los pedidos pueden realizarse las 24hs del día y no en un horario determinado.
- Los pedidos pueden realizarse desde cualquier lugar y las órdenes de compra ingresarán de manera directa.